

Pre-Obligación Presupuestaria

Tipo/Número 5 / 269

Fecha: 25/07/2018

Glosa: F.T N° 77 DE ADMINISTRACION- SE REQUIERE INSTALACION DE JUEGOS INFANTI

Rut/Nombre:

Preob./Oblig.:

Cuenta

Sub. Prog.	C. Costo	Total	Pre. Vigente	Obl. Acum.	Sal. Presup.	PreObligado	Sal.Dispon.
2152208999001	Otros Servicios - Servicios Generales						
2	SERVICIOS COMUNI 000000	333.333	13.200.000	3.983.050	9.216.950	8.490.283	726.667
TOTALES:		333.333					



EMITIDO POR samuelv : Samuel Valenzuela Muñoz



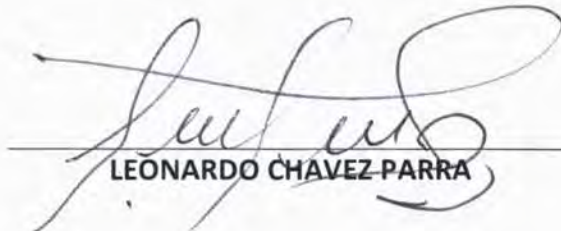
COTIZACION N°01

NOMBRE	Leonardo
APELLIDOS	Chávez Parra
RUT	[REDACTED]
DOMICILIO	[REDACTED], QUILLON
FONO	[REDACTED]

DETALLE: Instalación y armado juegos infantiles Villa Eben- Ezer

- Excavación de 500m³ de profundidad de concreto H20
- Excavación 35 de 300x350x500mm.

TOTAL	450.000
Impuesto	45.000
TOTAL mano de obra	405.000


LEONARDO CHAVEZ-PARRA

COTIZACION N°02

NOMBRE	Marcelo
APELLIDOS	Chávez Uribe
RUT	[REDACTED]
DOMICILIO	[REDACTED] QUILLON
FONO	[REDACTED]

DETALLE: Instalación y armado juegos infantiles Villa Eben- Ezer

- Pollos o dado de hormigón, según medidas del plano.

TOTAL	333.333
Impuesto	33.333
TOTAL mano de obra	300.000


MARCELO CHAVEZ URIBE

COTIZACION N°03

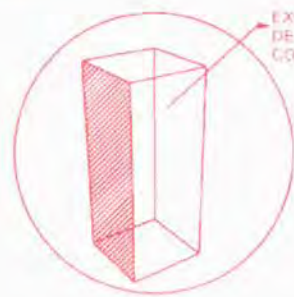
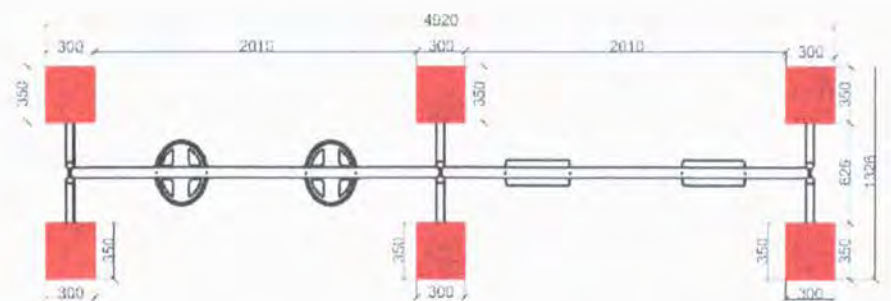
NOMBRE	Ivan
APELLIDOS	Benites Arias
RUT	[REDACTED]
DOMICILIO	[REDACTED] QUILLON
FONO	[REDACTED]

DETALLE: Instalación y armado juegos infantiles Villa Eben- Ezer


- Instalación en concreto H20 con excavación de 500mm de profundidad
- Excavación 35 de 300x350x500mm.

TOTAL	444.444
Impuesto	44.444
TOTAL mano de obra	400.000


IVAN BENITES ARIAS



EXCAVACIÓN 500 MM
DE PROFUNDIDAD
CONCRETO CALIDAD H20



PASOS DE INSTALACION

PASO 1: ARMAR LOS LATERALES CON EL TRAVESAÑO Y LUEGO MARCAR Y REALIZAR EXCAVACIONES DE ACUERDO A INDICACIONES DEL PLANO FRONTAL "EXCAVACIONES COLOR ROJO" CON DETALLE DE COTAS Y A 500MM. DE PROFUNDIDAD.

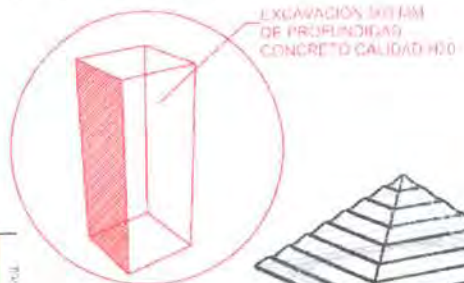
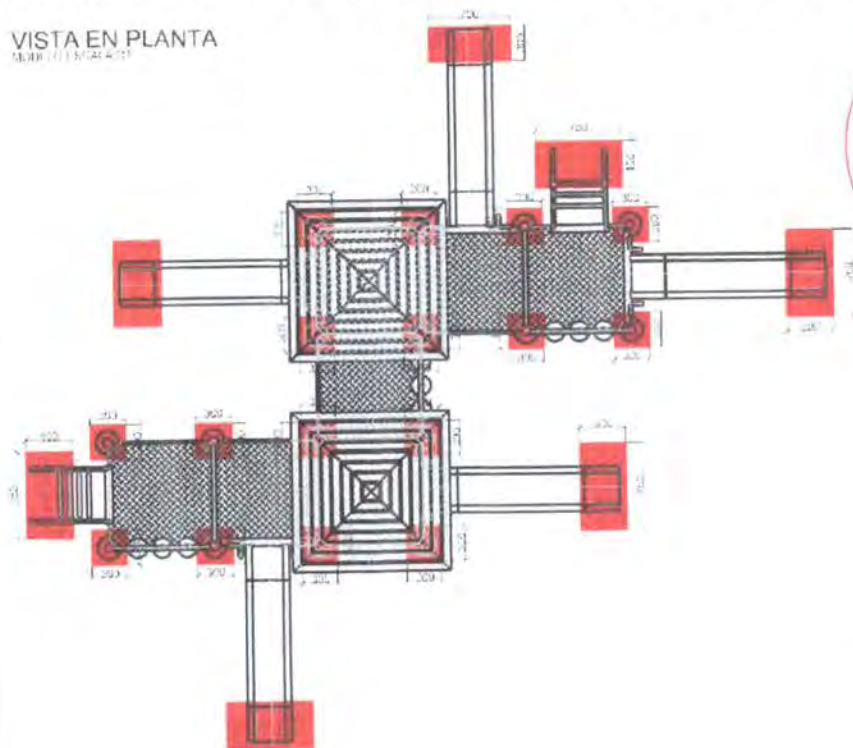
PASO 2: RELLENAR CON CONCRETO CALIDAD H20. Y DEJAR FRAGUAR

PASO 3: DESPEJAR Y LIMPIAR EL AREA TRABAJADA.

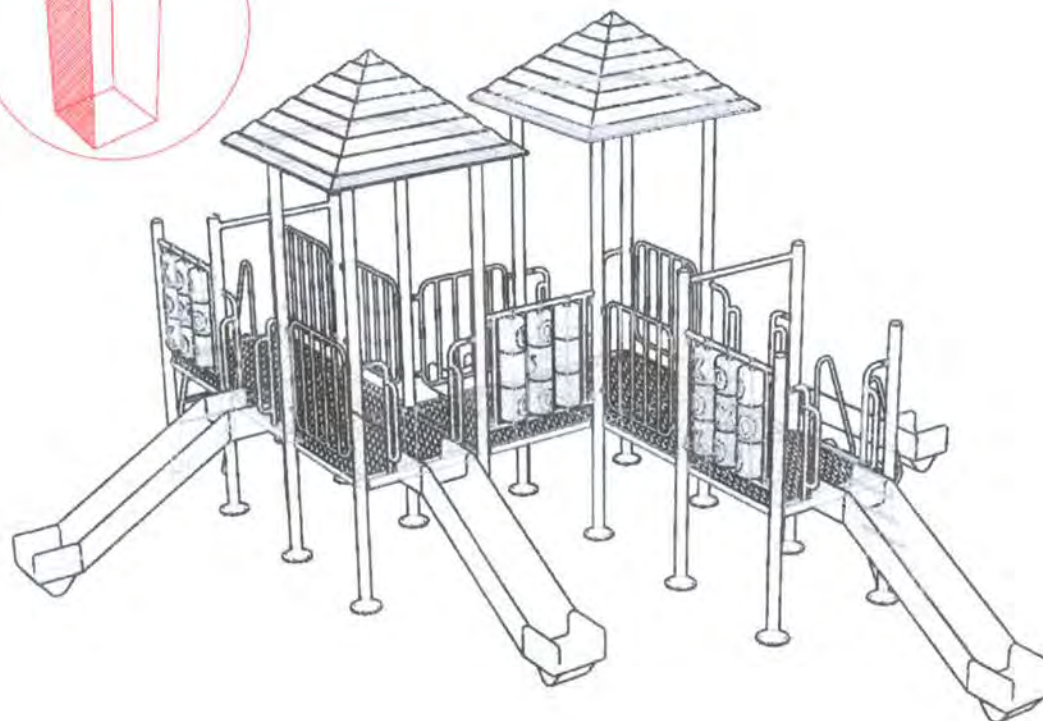
MANUAL INSTALACIÓN MODULAR 1337020



VISTA EN PLANTA
MEDIDAS EN CM



EXCAVACION 30X30 CM
DE PROFUNDIDAD
CONCRETO CALIDAD H20



PASOS DE INSTALACION

PASO 1: ARMAR TARIMAS CON LOS PILARES MEDIANTE PERNOS DE 3/8"X2"

PASO 2: MARCAR Y REALIZAR EXCAVACIONES DE ACUERDO A INDICACIONES DEL PLANO DE PLANTA "EXCAVACIONES COLOR ROJO" CON DETALLE DE COTAS Y A 500MM. DE PROFUNDIDAD.

PASO 3: RELLENAR CON CONCRETO CALIDAD H20. Y DEJAR FRAGUAR

PASO 4: ARMAR EL RESTO DE LAS ESCALERAS ARCOS, TOBOGANES Y ACCESORIOS. DESPEJAR EL ÁREA TRABAJADA.